

# ACTUACIONES DURANTE EL MINUTO DE ORO

- Situación de alerta: verde
- Situación de alerta: amarilla
- Situación de alerta: roja

COMPROBAR EL MATERIAL Y LA ORGANIZACIÓN DEL EQUIPO

PARTO

1

## VALORACIÓN INICIAL

- Edad gestacional
- Llanto y respiración
- Líquido amniótico
- Tono muscular



LLORA

NO LLORA



## Realizar el pinzamiento tardío del cordón

- Proporcionar y mantener calor
- Secar completamente al Rn
- Asegurar la apertura de las vías
- Continuar con la evaluación




FAVORECER EL MÉTODO CANGURO

2


## ESTABILIZACIÓN INICIAL

- Mantener la temperatura del RN
- Limpiar vías aéreas y aspirar secreciones
- Secar al RN para evitar hipotermia
- Estimulación táctil
- Reposicionar el neonato



NO PRESENTA DIFICULTAD RESPIRATORIA

PRESENTA DIFICULTAD RESPIRATORIA



3

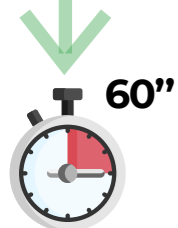
## VENTILACIÓN

- Monitorización SpO2
- Considerar ECG

CUIDADOS POST-REANIMACIÓN

Asegurar maniobras de ventilación considerando la intubación

Continuar con la ventilación, medir la frecuencia cardíaca y comenzar con cuidados avanzados



60"