

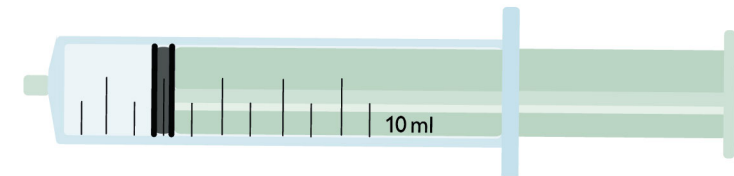
PROTOCOLO PARA PERMEABILIZAR EL CATÉTER PICC NEONATAL



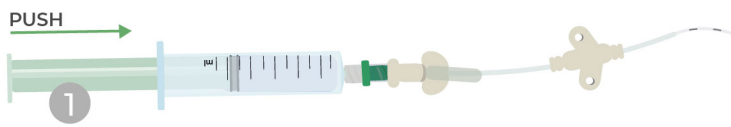
- 1 Desinfectar el dispositivo de desplazamiento neutro (bioconector) con clorhexidina alcohólica al 2%



- 2 Dejar secar el antiséptico durante 30" y comprobar la permeabilidad



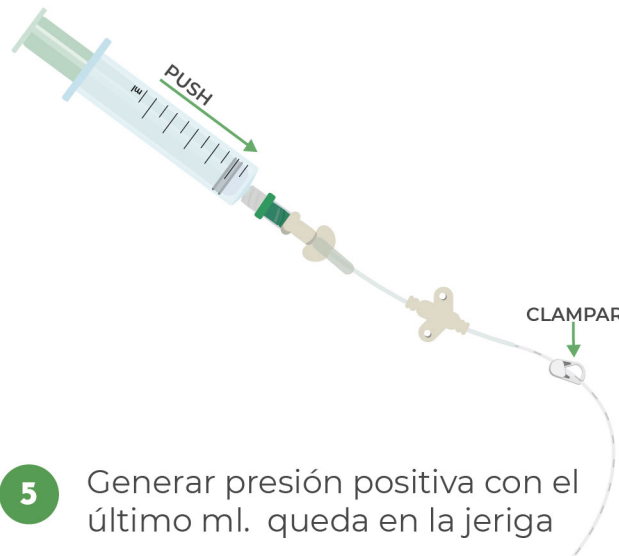
- 3 NO elegir jeringas inferiores a 10 ml. para evitar rotura o daño en el catéter



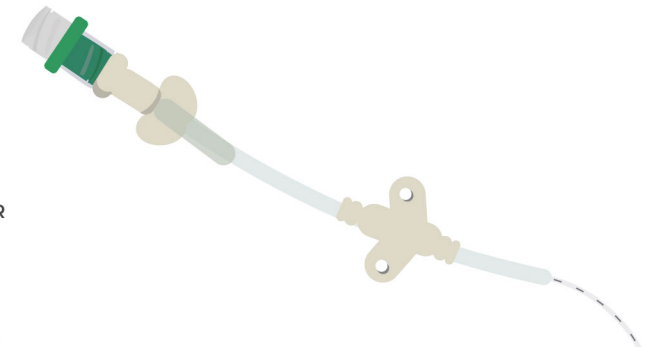
- 2 STOP



- 4 Inyectar 0.5 cc de SSF al 0.9% mediante la técnica push-stop



- 5 Generar presión positiva con el último ml. queda en la jeringa



- 6 Desconectar la jeringa y desecharla