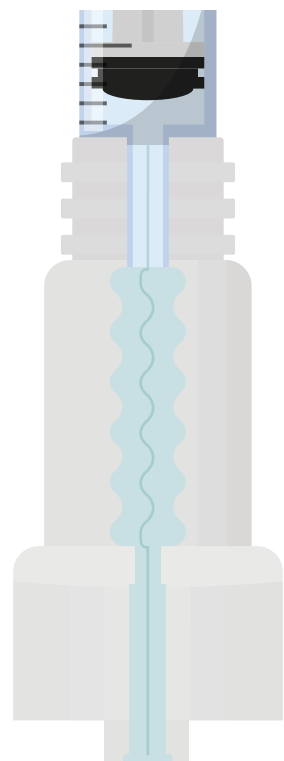


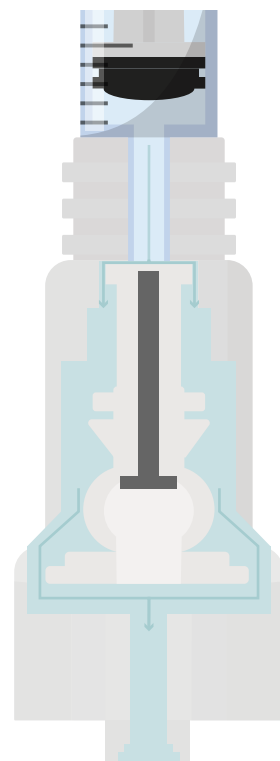
CONECTORES SIN AGUJA

desplazamiento del fluido



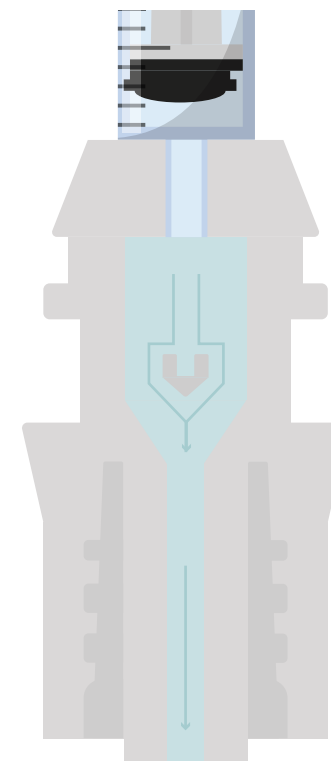
NEGATIVO

- ▶ **Desconexión.** La sangre refluye hacia el catéter.
- ▶ **Conexión.** El líquido se mueve hacia el paciente.
- ▶ **Secuencia de clampado.** Antes de la desconexión de la jeringa.



POSITIVO

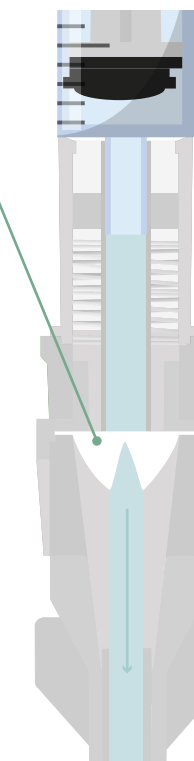
- ▶ **Desconexión.** El fluido se mueve hacia el paciente.
- ▶ **Conexión.** La sangre refluye hacia el catéter.
- ▶ **Secuencia de clampado.** Después de la desconexión de la jeringa.



NEUTRO

- ▶ **Desconexión.** La sangre refluye hacia el catéter.
- ▶ **Conexión.** El líquido se mueve hacia el paciente.
- ▶ **Secuencia de clampado.** Sin sujeción especificada.

Válvula de control del fluido bidireccional. Permanece cerrada hasta que la fuerza de infusión o extracción alcanza una presión específica y, a medida que la presión de infusión o extracción empieza a reducirse, la válvula vuelve a cerrarse.



ANTI-REFLUJO

- ▶ **Desconexión.** Líquido restringido por válvula.
- ▶ **Conexión.** Líquido restringido por válvula.
- ▶ **Secuencia de clampado.** Sin sujeción especificada.