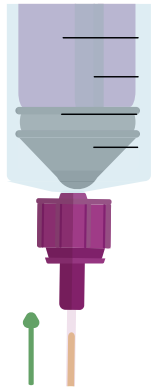
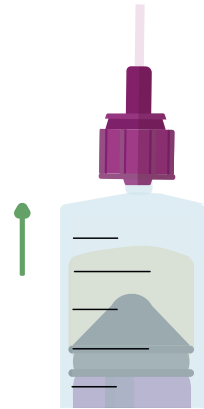


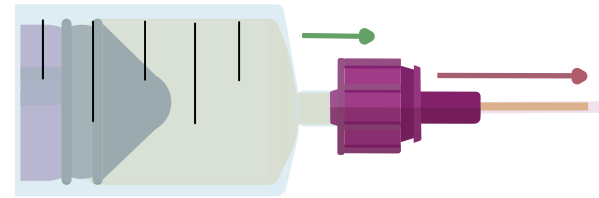
# APLICACIÓN CORRECTA DE LA CÁNULA DE EXTRACCIÓN EN LA CARGA DE JERINGA CON RIESGO DE INFRADOSIS



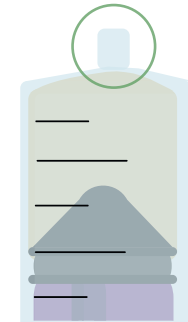
1 Conectar la jeringa y cargar con la fórmula




2 Ajustar el contenido de la jeringa eliminando el aire o burbujas



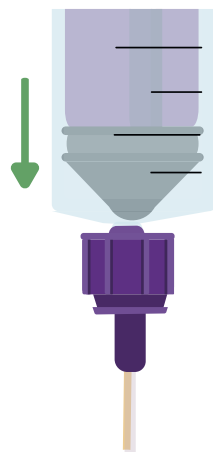
3 Al desconectar la cánula el fluido se queda acumulado la misma



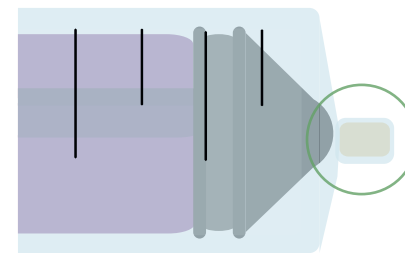
4 Observar que el cono se queda completamente vacío



5 Conectar la jeringa a la sonda



6 Vaciar la jeringa y administrar la fórmula a través de la sonda



7 Observar como parte de la fórmula que debía administrarse se ha quedado almacenada en el cono de la jeringa. Se ha producido una **infradosificación**.