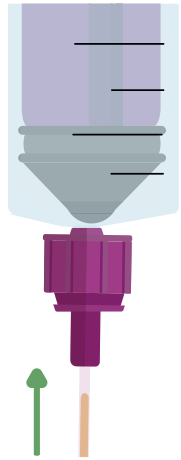
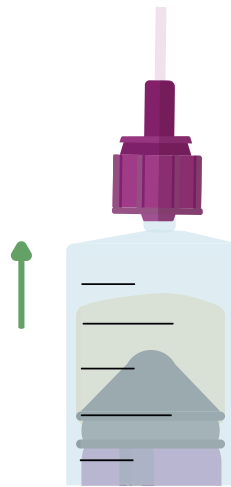


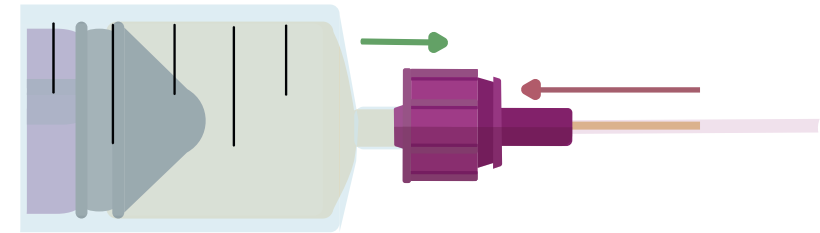
APLICACIÓN CORRECTA DE LA CÁNULA DE EXTRACCIÓN EN LA CARGA DE JERINGA CON RIESGO DE SOBREDOSIS



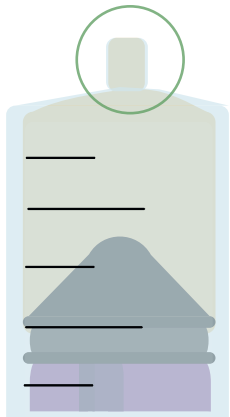
1 Conectar la jeringa y cargar con la fórmula




2 Ajustar el contenido de la jeringa eliminando el aire o burbujas



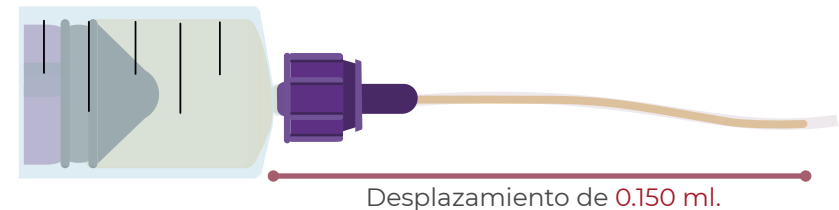
3 Al desconectar la cánula se observa el volumen desplazado desde esta al cono de la jeringa donde se queda acumulado



4 observar la fórmula acumulada en la punta de la jeringa



5 Conectarla jeringa a la sonda



6 Observar como el volumen muerto del cono se desplaza por la sonda causando una **sobredosis** en la administración de hasta **0.150 ml.**