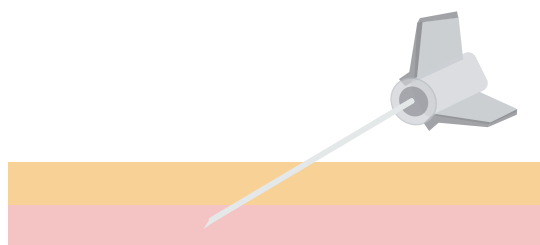



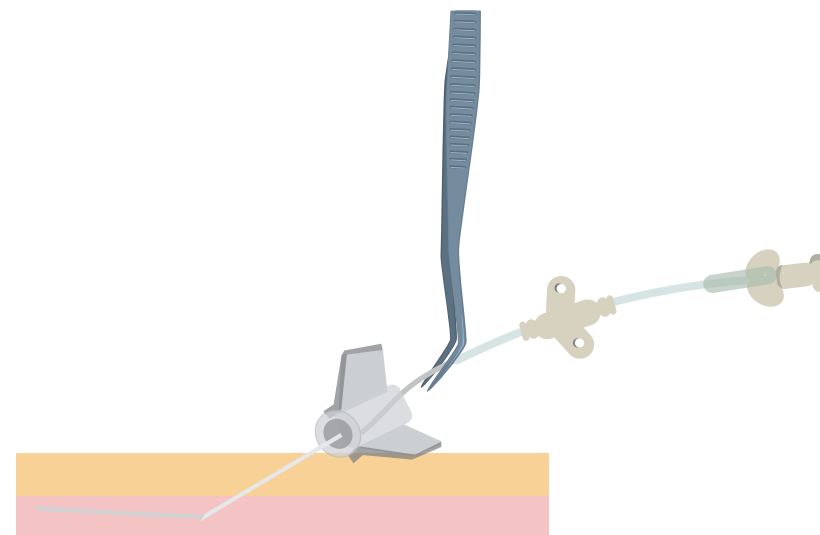
# TÉCNICA DE MICROPUNCIÓN: AGUJA PELABLE




1 Punción con aguja pelable



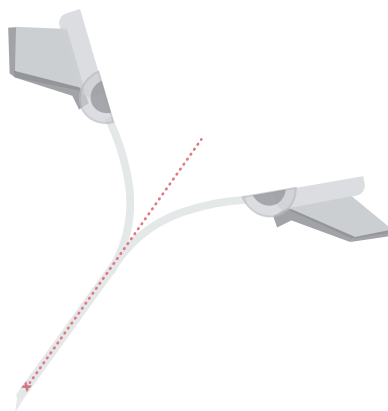
2 Avanzar la aguja hasta observar reflujo sanguíneo



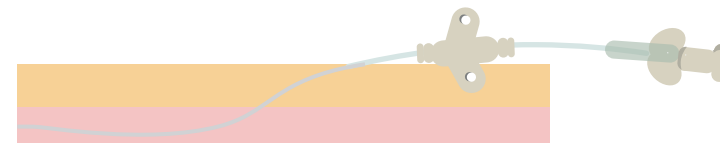
3 Enhebrar el catéter a través de la cánula de la aguja



4 Retirar la cánula hacia atrás y romper la aguja por las aletas



5 Separar la aguja quedando unida por la punta



6 Retirar la aguja pelable y dejar colocado el catéter