

PROCEDIMIENTO DE LIMPIEZA DE LAS SONDAS ENFIT



- 1** Realizar higiene de manos y enjuagar con agua el cepillo que se utilizará para limpiar el conector



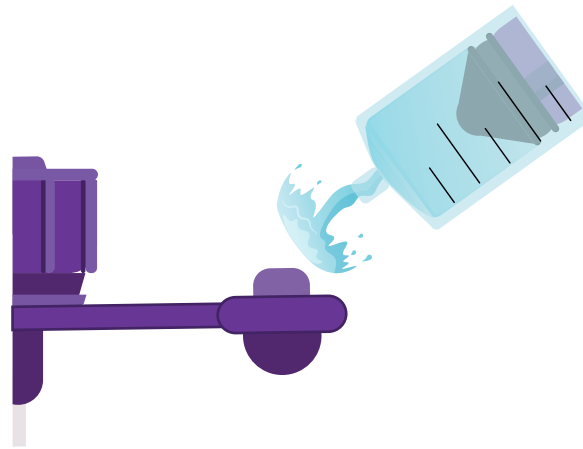
- 2** Llenar una jeringuilla con agua




- 3** Tapar el agujero central de la sonda de alimentación con las cerdas del cepillo. Enjuagar el cono de la sonda con agua



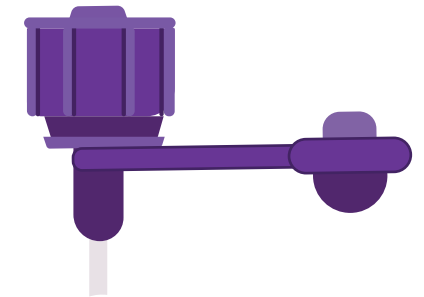
- 4** Limpiar el cono diligentemente introduciendo el cepillo hasta el fondo de cono de la sonda



- 5** Enjuagar el tapón de la sonda con agua



- 6** Limpiar el foso del tapón diligentemente introduciendo el cepillo hasta el fondo de foso



- 7** Secar la sonda y el tapón. Dejar secar antes de iniciar la administración