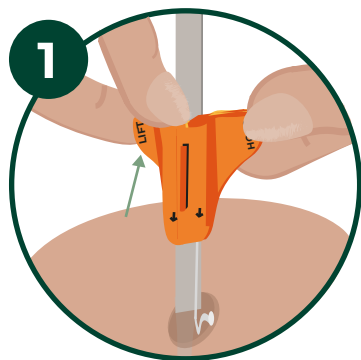




RETIRADA DE SECURACATH

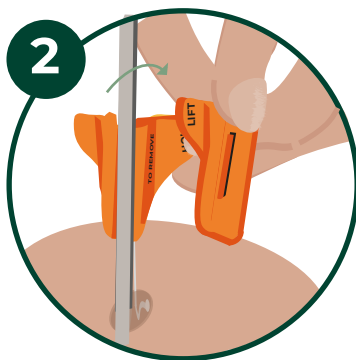
MÉTODO DE PLEGADO

SE PUEDE HACER CON O SIN EL CATÉTER COLOCADO

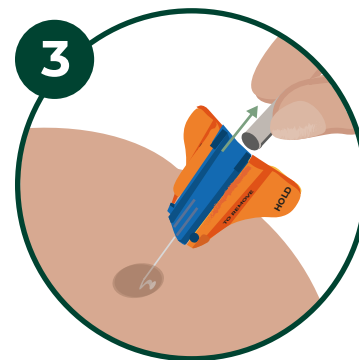


Sujetar la pestaña HOLD con el pulgar y el dedo índice para estabilizar el dispositivo y los pies de sujeción bajo la piel.

Haga **palanca hacia arriba en el borde de la lengüeta LIFT con la punta del dedo índice de la otra mano y el pulgar** colocado en el centro para liberar la tapa de la base.



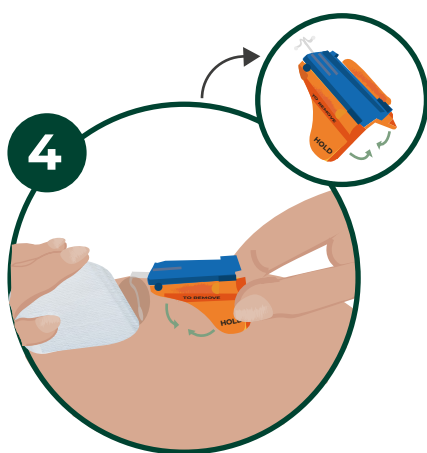
Quitar la parte superior de la base.



Retirar el catéter - no utilizar una fuerza excesiva.

Mantener la presión en el sitio de punción para lograr la hemostasia.

Si el lugar de inserción está costoso o duro, **aplicar una gasa estéril con solución salina** durante unos minutos. El tejido se ablandará y la extracción será más fácil.



Aplicar una presión firme en el lugar de inserción para mantener el tejido inmóvil.

Doblar las alas hacia abajo para juntar los anclas debajo de la piel.



Mantener la base plegada horizontalmente a la piel.

Tirar del dispositivo con un **movimiento rápido y seguro** hacia arriba para retirarlo siguiendo la forma de las anclas.