


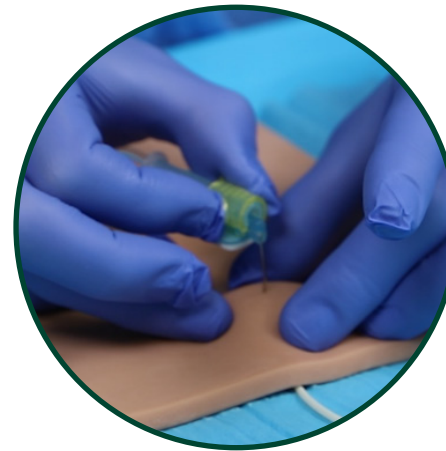
Mantenimiento seguro del reservorio con agujas Huber

4 CLAVES ESENCIALES



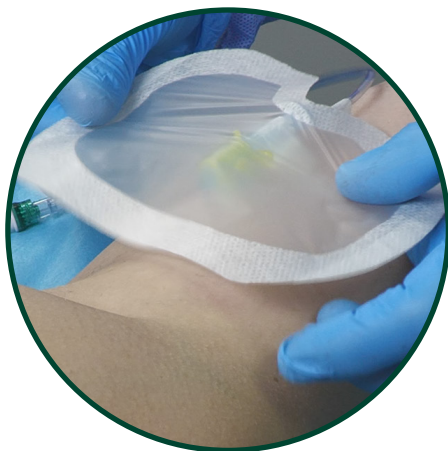
Aguja idónea

- Adecuada para el uso seguro y eficaz de los reservorios implantados teniendo en cuenta la anatomía del paciente y la profundidad a la que se encuentra el reservorio



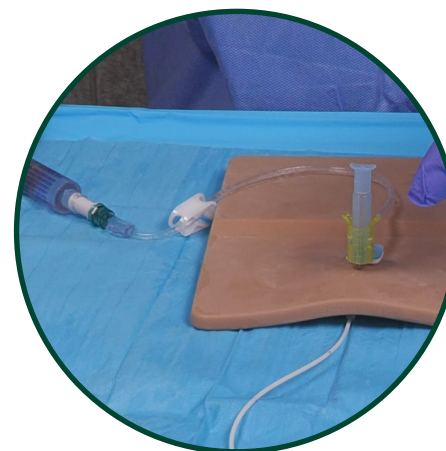
Colocación de la aguja

- Técnica precisa y sistemática. La verificación del acceso no debe omitirse nunca



Fijación estable

- Asegurar la estabilidad sin comprometer la integridad cutánea. No solo se coloca el apósito hay que comprobar la limitación de movimiento de la aguja



Lavado y sellado

- Punto clave para prevenir obstrucciones: técnica push-stop-push y presión positiva