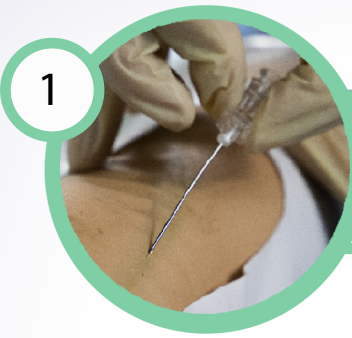
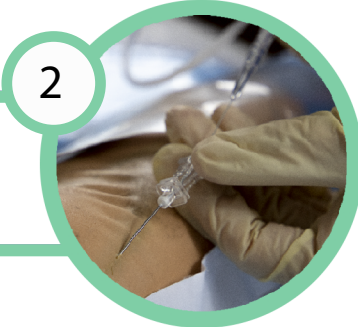


TÉCNICA DE INSERCIÓN: SELDINGER PURA



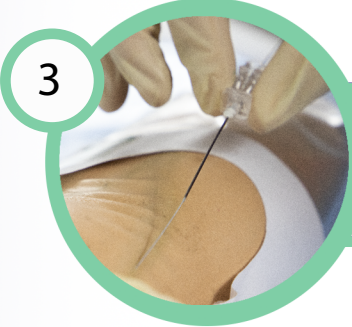
1

Pinchar con la aguja



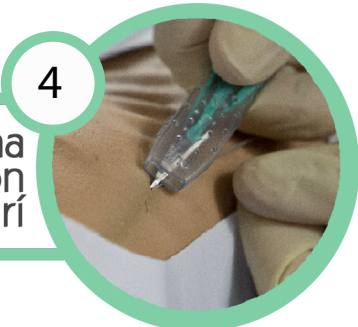
2

Insertar la guía



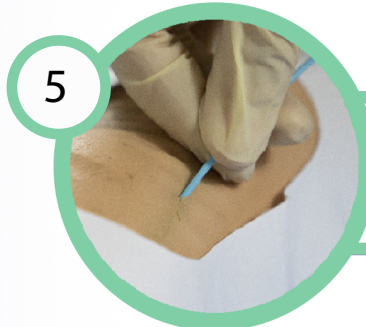
3

Retirar la aguja




4

Realizar una pequeña incisión con el bisturí



5

Insertar el dilatador



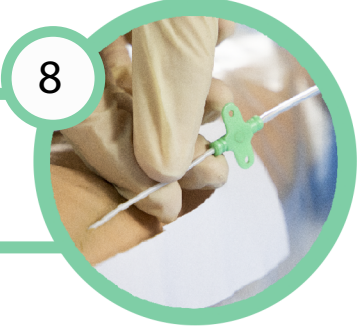
6

Retirar el dilatador con cuidado



7

Enhebrar el catéter



8

Introducir el catéter hasta el final



9

Retirar la guía



10

Fijar el catéter con un adhesivo



Value Life

